




MySmart123 數學流動學習計劃 使用簡介

使用及操作介紹

注一：

如你使用平板電腦或手提電話 (IOS 5.0或以上 / Android 4或以上)，請先把電子學習平台加入書籤，網址: www.MySmart123.com/123practice。



注二：

如你使用桌上電腦，請注意以下有關瀏覽器的要求：

建議使用最新版本的 Chrome 或 Microsoft Edge 瀏覽器以增加學習平台之穩定度及流暢度。



Google Chrome



Microsoft Edge



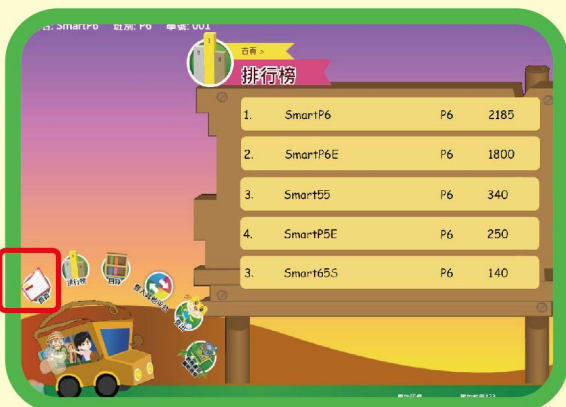
登入學習平台 及 開始練習

學生可通過學校的網站，按下“**MySmart123數學流動學習計劃**”的連結，或直接在網址列輸入網址www.MySmart123.com/123practice。

登入

學生進入版面後，請在**登入帳戶**空白處輸入你的個人帳號及在第二欄的**密碼**空白處輸入你的個人密碼，再按**登入**，即可進入MySmart123數學流動學習平台。

(如遺失密碼，同學可透過電話或電郵與本公司職員聯絡。)



成功登入後，請按左下方的 ，同學便可看到不同的單元，

按入單元便能看見每天需要完成的練習。單元及練習會定時更新。

每日學習步驟

步驟一：同學在練習目錄的連結版上，按下未評分的每周練習，便可連結到該學習單元的頁面。我們已按同學的程度預設合適的內容，確保每個練習能針對不同同學的需要。

步驟二：進入練習頁面，同學可以使用以下多個學習功能：

擴大




★ 放大功能

工具



★ 列印功能

同學於練習中按工具，選擇列印 ，便可列印有關的練習。

筆記




★ 筆記功能

當同學想記下一些練習內容作日後複習之用，同學可利用筆記功能。同學可於練習中按筆記，接著你會看到一個長方格的輸入位置。同學可把練習內容相關文字或想紀錄下來的文字輸入到長方格內，再按儲存把它們保存下來。

提交



步驟三：完成練習內的所有題目後，同學需按  遞交練習。

我的成績表

學生提交練習後，便可立刻查看已完成的練習題目和自己的成績，畫面會顯示學生所選的答案是否正確。




排行榜

排行榜會顯示每級累積最高總分數的十位學生。

平台轉換

如同學參與多個平台，可按  按扭直接轉換到其他平台，毋需登出再重新輸入資料。

若同學已完成所有練習，請按  登出。



聰穎教育有限公司

如需查詢MySmart123數學流動學習計劃詳情或有任何意見，請與本公司職員聯絡。

辦公時間：星期一至五 上午九時至晚上七時三十分

星期六 上午九時至下午一時

星期日及公眾假期休息

電話：+852 2851 3822 (香港) / +853 6261 6000 (澳門) 傳真：+852 2851 8422

