

# AA POWER

## 人工智能英文學習計劃 使用簡介



### 使用及操作介紹

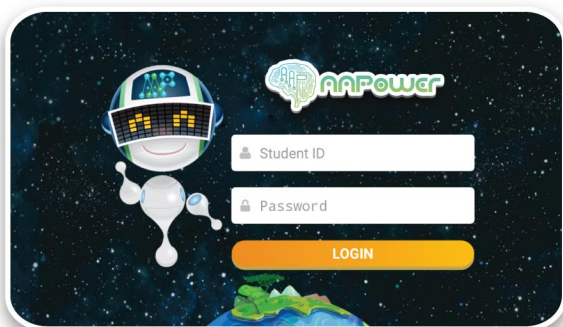
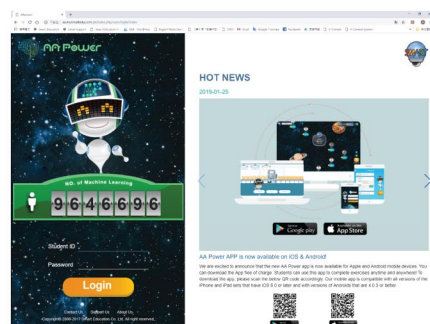
注一:

如使用平板電腦或手提電話 (IOS 5.0 或以上 / Android 4或以上), 請掃描以下二維碼或輸入「AA Power」下載官方應用程式:



注二:

如使用桌上電腦, 我們建議使用Chrome瀏覽器以增加學習平台之穩定度及流暢度, 亦請先把電子學習平台加入書籤: [aa.mysmartedu.com.cn](http://aa.mysmartedu.com.cn)



## 1 登入學習平台

同學進入頁面後, 請在Student ID空白處輸入個人賬號及在第二欄Password空白處輸入個人密碼, 再按Login, 即可進入平台。

如遺失密碼, 同學可致電或以電郵方式與本公司查詢。



## 2 選擇進入AA Reading / AA Grammar

同學成功登入後, 請選擇進入左方AA Reading的或右方AA Grammar的英文世界。



## 3 進行練習

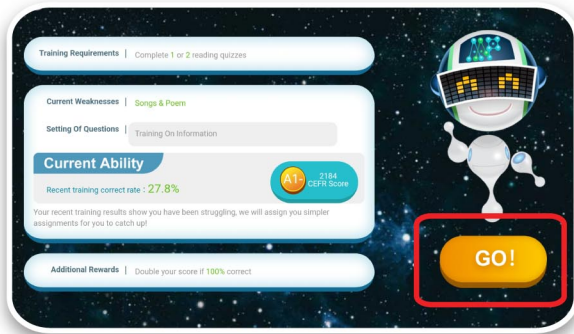
同學進入主頁後, 請按左下角



按鈕進行練習。

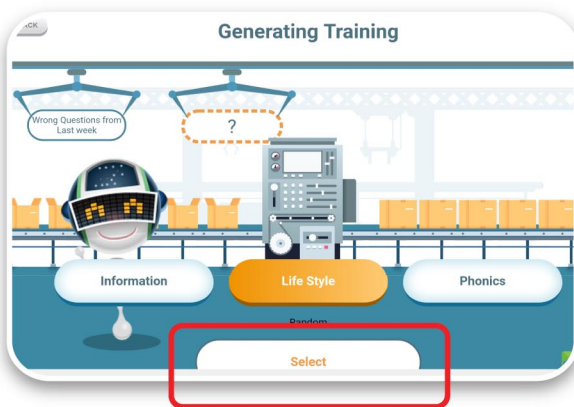


# AA Reading 練習部份



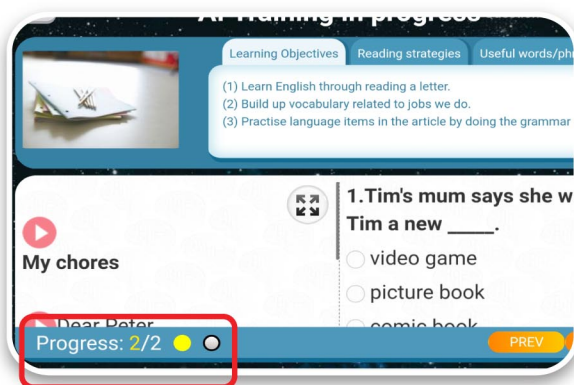
## 4 AA Robot

於每個練習之前，AA Robot都會提醒同學需要注意的語文弱項，以及還需要多少分數才能達到更高級別，只需按 **GO!** 便能開始進行練習。



## 5 選擇心儀的主題

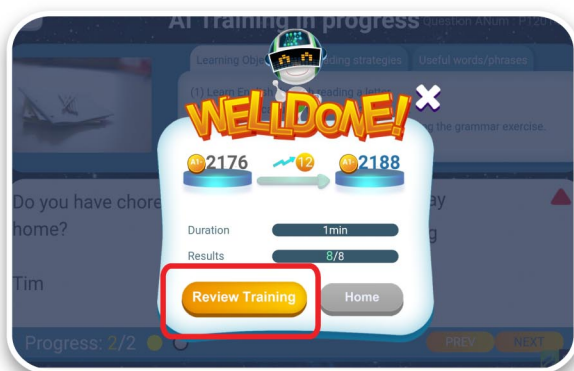
按 **GO!** 之後便會到達此頁面，AA Robot將因應同學過往的喜好和能力提供三個閱讀建議，同學可選擇自己心儀的主題，再按 **Select** 開始進行閱讀並完成練習。



## 6 進行練習


每篇閱讀練習均附有學習重點，閱讀策略和主題生字，讓同學對於學習素材有更深刻的認識；練習文章亦附設真人發音，兼顧同學的口語訓練，同學只需按 **▶** 即可進行聆聽。

完成練習後，系統會即時進行核對，顯示同學所選的答案是否正確，同學亦可按下方圓點查看之前練習的成績。



## 7 即時核對及晉級機制

系統亦會於最後提供總分，同學便可立刻查看自己的成績，亦可 **Review Training** 查看答案，並知道自己能否達到更高級別，提升學習動機。

若同學已完成練習，請按主頁右上方  登出。



# AA Grammar 練習部份

Training Requirements | Complete 10 Questions

Current Weaknesses | **adverb**

Setting Of Questions

- 1 - Training on adverb
- 2 - new challenge of Noun
- 3 - revision of wrong questions

Current Ability

Recent training correct rate : **43.3%**

You are progressing at a smooth rate, no major adjustments are necessary. Keep up the hard work!

Additional Rewards | Double your score if 100% correct

**GO!**

## 4 AA Robot

於每個練習之前，AA Robot都會提醒同學需要注意的語文弱項，以及還需要多少分數才能達到更高級別，只需按 **GO!** 便能開始進行練習。

Generating Training

Easier Questions

Listening Questions

You performed well in the training you tried thi\_

**GO!**

## 5 自動配對適合的主題

按 **GO!** 之後便會到達此頁面，好幫手將自動因應同學過往的記錄和能力匹配適合的練習。

AI Training in progress

did the teacher scold you?

**WELL DONE!**

A. When B. Why C. What D. Who

Progress: /10

Score 4

## 6 進行練習

每篇練習均附有小遊戲，讓同學從樂趣中學習；練習和答案亦附設真人發音，兼顧同學的口語訓練，同學只需按 **▶** 即可進行聆聽。

完成練習後，系統會即時進行核對，顯示同學所選的答案是否正確，同學亦可按下方圓點查看之前練習的成績。

AI Training in progress

**WELL DONE!**

Score 3744 → 3760

Duration: 3min

Results: 9/10

**Review Training** Home

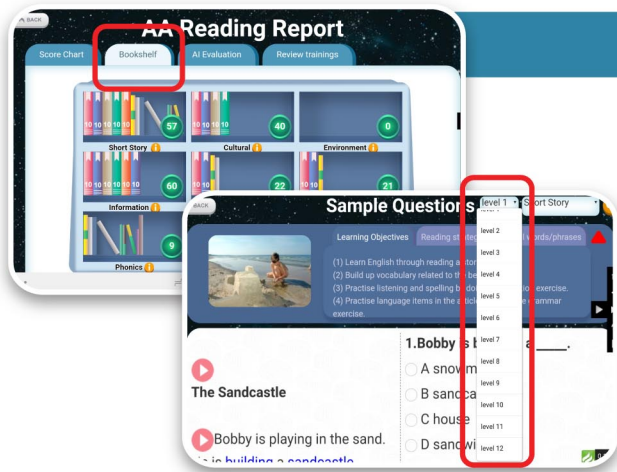
## 7 即時核對及晉級機制

系統亦會於最後提供總分，同學便可立刻查看自己的成績，亦可 **Review Training** 查看答案，並知道自己能否達到更高級別，提升學習動機。



若同學已完成練習，請按主頁右上方 **登出**。



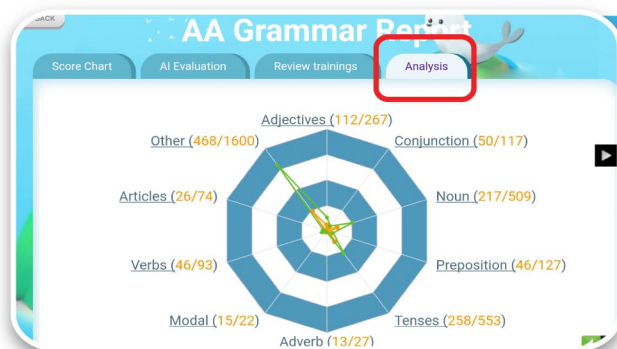
# 成績報告分析及排名



## AA Reading Bookshelf

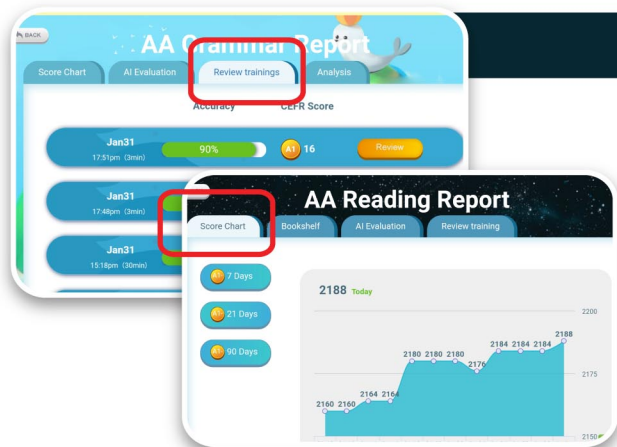
同學能於主頁中右下角尋找  按鈕，便能看見不同的個人能力綜合分析報告，當中Bookshelf顯示了同學過往於九大主題的閱讀記錄和篇章。同學按  便能閱讀每個主題的範例。

若同學想要閱讀不同等級的範例篇章，只要頁面右上方選擇級別便可。



## AA Grammar 強弱分析

文法練習分為九大類別，同學能於報告頁面中選擇 Analysis以查閱過往於九大類別中的練習記錄，系統亦會作強弱分析圖，清楚顯示同學英語能力的不同面向，有助同學針對性地改良日後的學習策略。




## 練習記錄及 整體能力趨勢分析

同學能於報告頁面中選擇Review Trainings以查閱過往練習的記錄；亦可選擇Score Chart以觀察同學於7日、21日和90日間的表現，亦了解其於短期和長期的學習進度和成長。



## 成績金榜

同學能於主頁中右下角尋找  按鈕，成績金榜將按班別、年級及CEFR級別作排行，同學可於左方作出選擇，鼓勵良性競爭之餘，更能讓同學於不同層面上了解個人能力的定位。



聰穎教育有限公司

如需查詢AA Power人工智能英文學習計劃詳情，歡迎與我們聯絡。

辦公時間: 星期一至五(早上九時至晚上七時三十分) / 星期六(早上九時至下午一時)

星期日及公眾假期休息

電話: +852 2851 3822 (香港) / +853 6261 6000 (澳門) / +86 755 2828 0077 (中國)

電郵地址: info@mysmartedu.com

