


# MySmartABC

## 英文流動學習計劃 使用簡介



### 使用及操作介紹

#### 注一:

如你使用平板電腦或手提電話 (IOS 8.0或以上 /Android 4.4 或以上), 請先把電子學習平台加入書籤, 網址:

[www.MySmartABC.com/ABCD](http://www.MySmartABC.com/ABCD)



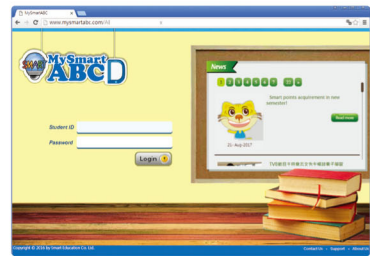
#### 建立學習程式:

在下列應用程式輸入 "MySmartEDU" 後安裝。



#### 注二:

如你使用桌上電腦, 請留意以下事項:



#### 瀏覽器要求:


建議使用最新版本之 Chrome 或 Microsoft Edge 瀏覽器以增加學習平台之穩定度及流暢度。



Google Chrome



Microsoft Edge



### 步驟一 登入學習平台

學生可由學校的網站, 選按 "MySmartABC 英文流動學習計劃" 的連結, 或直接在網址列輸入網址 [www.MySmartABC.com/ABCD](http://www.MySmartABC.com/ABCD)。

#### 登入

學生進入版面後, 請在 Student ID 空白處輸入你的個人帳號及在第二欄 Password 空白處輸入你的個人密碼, 再按 Login, 即可進入 MySmartABC 英語流動學習平台。

(如遺失密碼, 同學可與本公司職員電話或電郵聯絡)

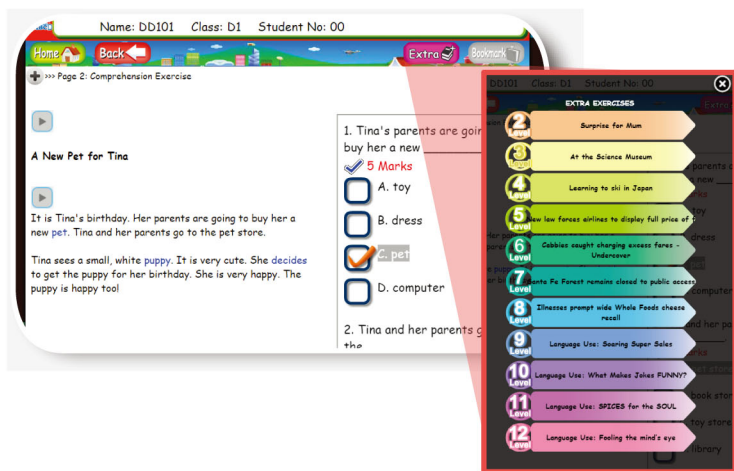


### 步驟二 我的英語練習月曆

同學可按 **ENGLISH PRACTICE** 按鈕, 在月曆上清楚顯示每天要完成的網上練習, 同學要依照月曆進行每天的練習。



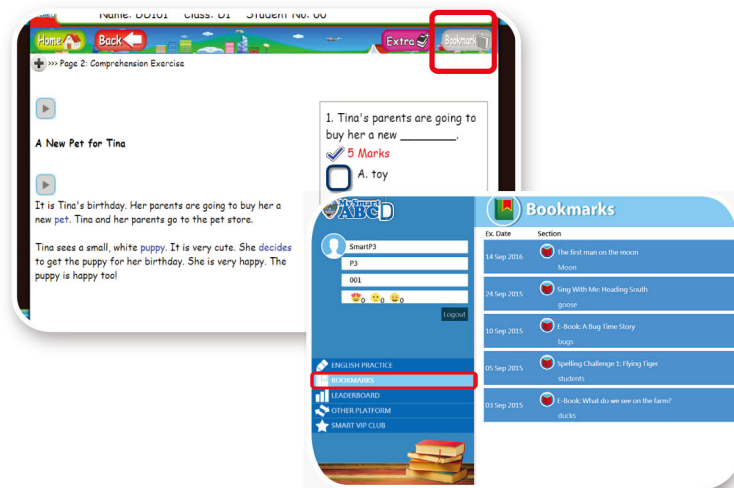
英語學習平台上, 包括有聽、讀、說、拼寫、電子閱讀及英文語法功課, 提供學生多元化的英語練習題材。



### 步驟三 交功課檢查成績

完成練習後，按 **Finish** 及 **Submit** 遞交功課，便可立刻查看自己的成績，畫面會顯示學生所選的答案是否正確。

【新功能】當每日同學準時完成功課後，都會獎賞額外練習，同學只要按 **Extra** 便可挑戰由級別 1 至 12 中的其中一個練習。



### 步驟四 我的標籤

如同學想標籤一些練習內容，作日後複習之用，同學可按右上角的 **Bookmark** (灰色)，接著你會看到一個長方格的輸入位置，同學可把這個練習內容相關的文字或同學想紀錄下來的文字輸入到長方格內，再按 **Bookmark** (紫色) 把它們存下來。

當你回到主頁時，按左方的 **BOOKMARKS**，**Bookmark** 列表內便會顯示你曾經標籤過的練習內容，並顯示當時你紀錄下來的文字，讓你一目了然，以作重溫。



### 步驟五 平台轉換

完成作業後，在 **Leaderboard** 查閱自己的成績。

如同學參與多個平台，可按 **OTHER PLATFORM** 按鈕直接轉換到其他平台，毋需登出再輸入資料。

若果同學已完成所有功課，請按 **Logout** 登出。



### 步驟六 Smart VIP Club

當同學每天完成功課後都有 **Smart Points** 累積，如準時完成功課及完成指定數量的額外練習後，更會有額外的 **Smart Points** 獎賞，同學可以用 **Smart Points** 兌換心水禮物，以作鼓勵。



詳情資料請瀏覽：  
<http://www.mysmartedu.com/news/smartpetnews>



聰穎教育有限公司  
 如需查詢MySmartABC 英文流動學習計劃詳情，歡迎與我們聯絡。  
 辦公時間：星期一至五 上午九時至晚上七時三十分  
 星期六 上午九時至下午一時  
 星期日及公眾假期休息  
 電話：+852 2851 3822 (香港) / +852 6261 6000 (澳門) 傳真：+852 2851 8422

